

# Les mesures préférées des Français pour relancer l'emploi

*Mai 2016*

Sondage réalisé par **Bva** pour Bertrand Chokrane Consulting

Publié sur **FIGARVOX**  
Débats, opinions, controverses



**Bva**

**LEVEE D'EMBARGO IMMEDIATE**

# Fiche technique



Recueil

Enquête réalisée auprès d'un échantillon de Français recrutés par téléphone puis interrogés par Internet **les 12 et 13 mai 2016.**



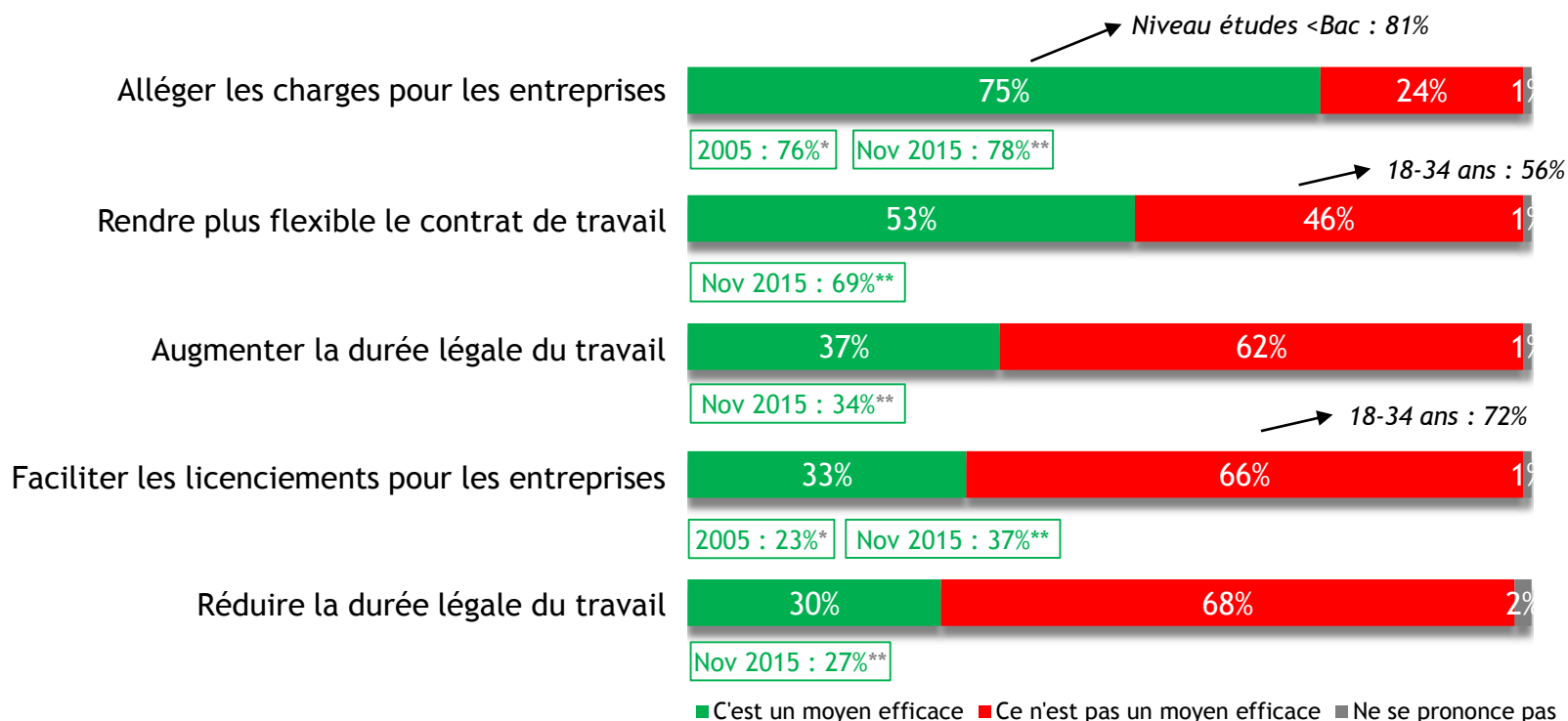
Echantillon

Echantillon de **1160 personnes**, représentatif de la population française âgée de **18 ans et plus.**

La représentativité de l'échantillon est assurée par la méthode des quotas appliqués aux variables suivantes : sexe, âge, profession du chef de famille et profession de l'interviewé après stratification par région et catégorie d'agglomération.

# Trois Français sur quatre pensent que l'allègement des charges sociales constitue une mesure efficace pour lutter contre le chômage

- *Chacune des mesures suivantes constitue-t-elle selon vous un moyen efficace pour lutter contre le chômage ?*



# Efficacité de différentes mesures

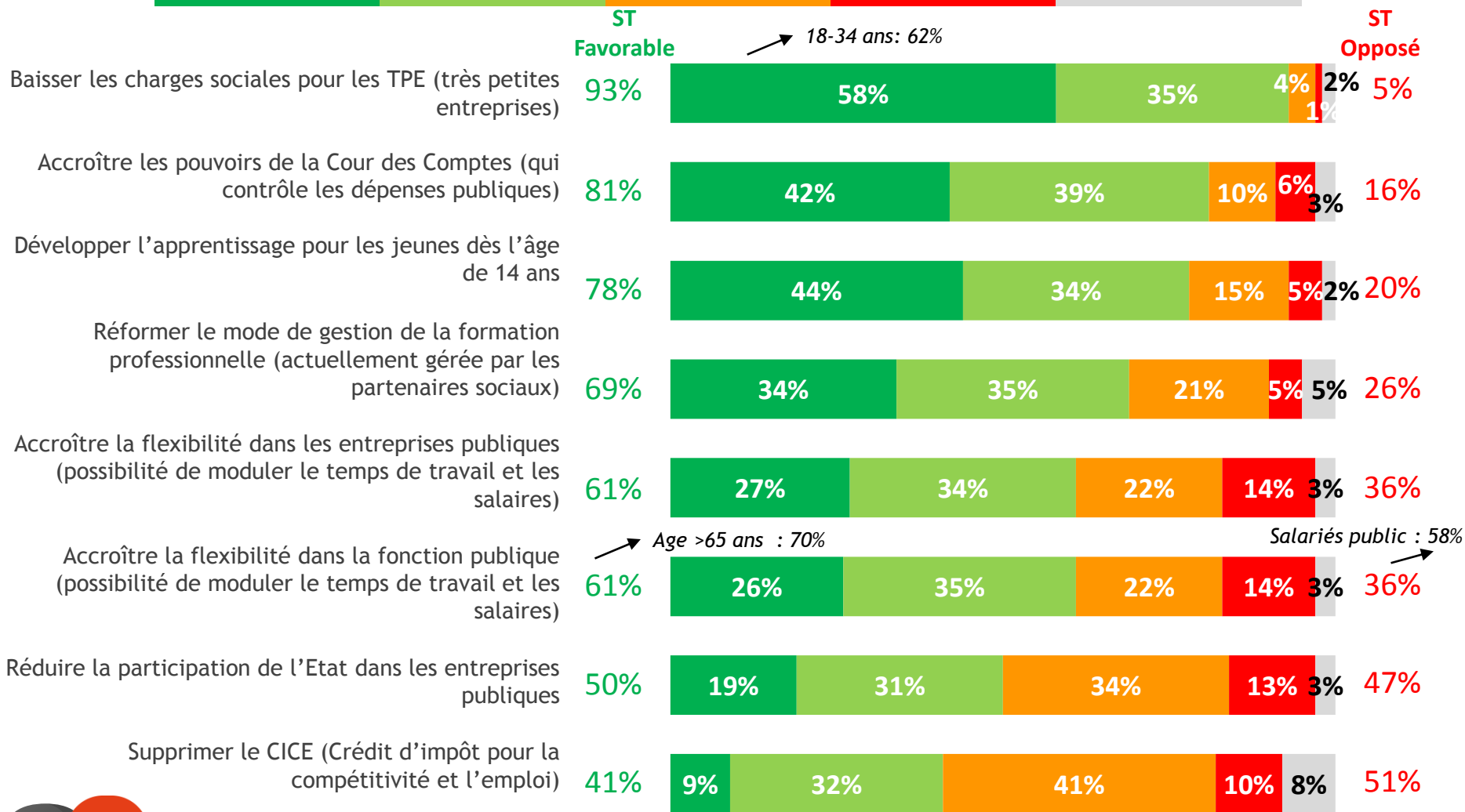
## Détail par proximité politique

- Chacune des mesures suivantes constitue-t-elle selon vous un moyen efficace pour lutter contre le chômage ?

% C'EST UN MOYEN EFFICACE	ENSEMBLE	Ensemble des sympathisants de la gauche		Sympathisants des partis à la gauche du PS		Ensemble des sympathisants de la droite				
		PS	Europe écologie les verts	MOUVEMENT DÉMOCRATE	udi	les Républicains	FRONT NATIONAL			
Alléger les charges pour les entreprises	75%	55%	43%	65%	48%	94%	84%	91%	98%	79%
Rendre plus flexible le contrat de travail	53%	33%	17%	43%	35%	78%	70%	80%	81%	52%
Augmenter la durée légale du travail	37%	14%	9%	19%	6%	59%	36%	58%	68%	46%
Faciliter les licenciements pour les entreprises	33%	14%	4%	18%	21%	54%	42%	59%	55%	31%
Réduire la durée légale du travail	30%	55%	73%	37%	78%	9%	11%	5%	7%	21%

# Les Français plébiscitent l'allègement des charges sociales pour les TPE mais sont beaucoup moins favorables à la suppression du CICE

Etes-vous favorable ou opposé à chacune des mesures suivantes ?



# Approbation de différentes mesures

## Détail par proximité politique


○ Etes-vous favorable ou opposé à chacune des mesures suivantes ?

	ST Favorable	Symp. de la gauche	Symp. de la gauche du PS	PS	Europe écologie les Verts	Symp. de la droite	MOUVEMENT DÉMOCRATE	udi	les Républicains	FRONT NATIONAL
Baisser les charges sociales pour les TPE	93%	87%	84%	86%	96%	95%	94%	91%	99%	98%
Accroître les pouvoirs de la Cour des Comptes	81%	72%	65%	72%	90%	91%	90%	94%	90%	79%
Développer l'apprentissage pour les jeunes dès l'âge de 14 ans	78%	68%	62%	74%	60%	87%	83%	94%	87%	76%
Réformer le mode de gestion de la formation professionnelle	69%	53%	42%	62%	47%	82%	86%	83%	83%	74%
Accroître la flexibilité dans les entreprises publiques	61%	42%	19%	56%	39%	84%	84%	83%	85%	64%
Accroître la flexibilité dans la fonction publique	61%	41%	23%	52%	42%	80%	75%	76%	85%	75%
Réduire la participation de l'Etat dans les entreprises publiques	50%	27%	22%	30%	26%	66%	48%	63%	73%	69%
Supprimer le CICE (Crédit d'impôt pour la compétitivité et l'emploi)	41%	40%	48%	32%	53%	39%	38%	33%	37%	50%

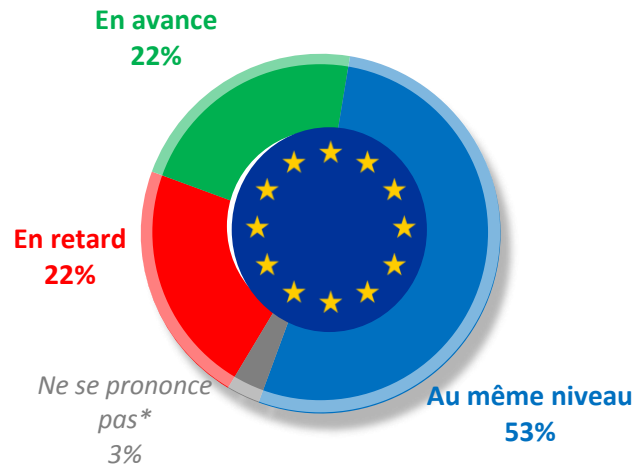
# Les Français pensent que dans le domaine des nouvelles technologies la France est en retard sur les Etats-Unis, voire sur la Chine

Dans le domaine des nouvelles technologies, avez-vous le sentiment que la France est, par rapport aux pays suivants, plutôt ...

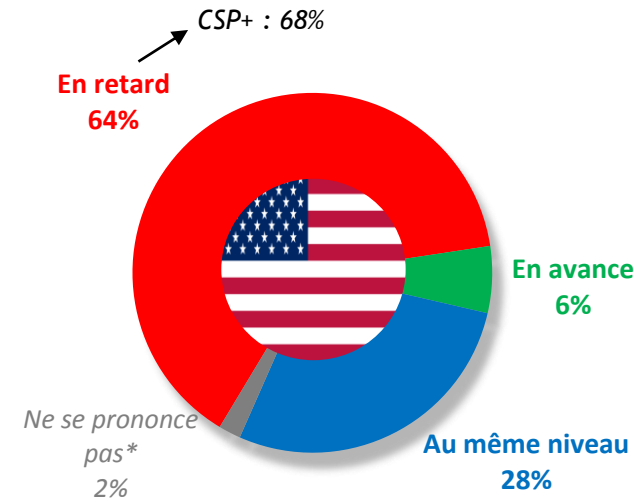
## La Chine



## Les autres pays de l'UE



## Les Etats-Unis



# Perception de la situation de la France dans le domaine des NTIC

## Détail par proximité politique

Dans le domaine des nouvelles technologies, avez-vous le sentiment que la France est, par rapport aux pays suivants, plutôt ...

		ENSEMBLE	Symp. de la gauche	Symp. de la gauche du PS	PS	Europe Écologie les Verts	Symp. de la droite	MOUVEMENT DÉMOCRATE	udi	les Républicains	FRONT NATIONAL
La Chine	En avance	30%	37%	41%	36%	30%	32%	38%	27%	32%	19%
	En retard	45%	34%	32%	38%	24%	46%	28%	43%	54%	60%
Les autres pays de l'Union européenne	En avance	22%	26%	17%	33%	20%	25%	26%	29%	23%	16%
	En retard	22%	13%	12%	13%	17%	21%	13%	19%	25%	43%
Les Etats-Unis	En avance	6%	6%	3%	6%	12%	8%	10%	5%	8%	6%
	En retard	64%	59%	63%	59%	48%	68%	53%	69%	74%	71%



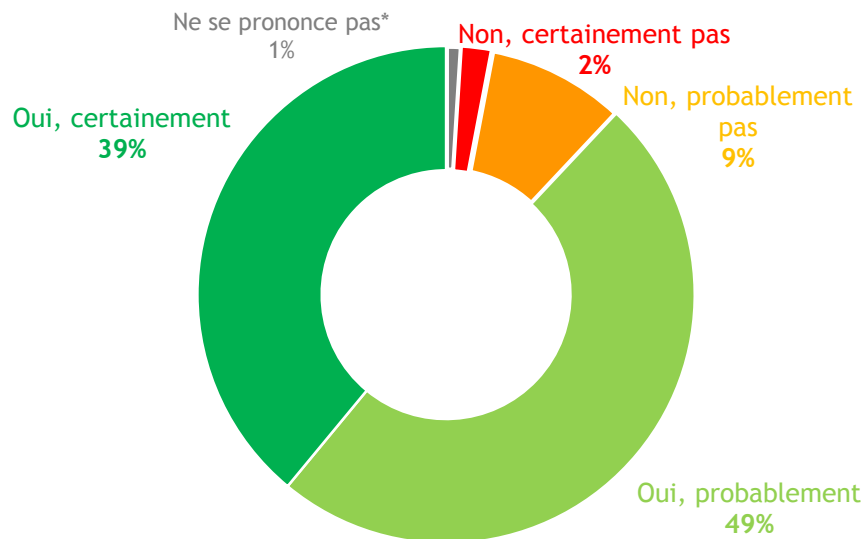
# Les Français sont confiants dans le potentiel de création d'emplois à court terme dans le domaine des nouvelles technologies, mais aussi dans le domaine de l'écologie

Selon vous, chacun des domaines suivants va-t-il créer un nombre significatif d'emplois dans les 5 prochaines années ?

## Les nouvelles technologies

ST OUI  
88%

ST NON  
11%

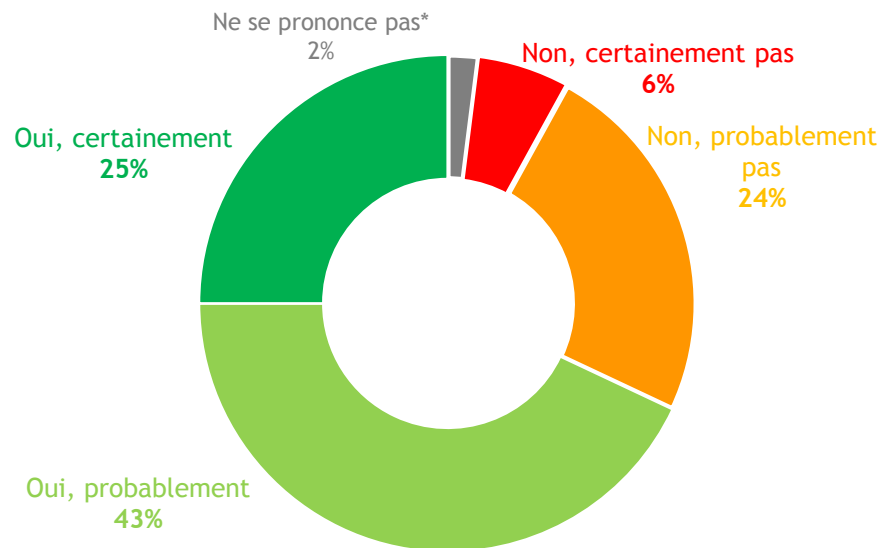


## L'écologie

ST OUI  
68%

ST NON  
30%

18-34 ans : 82%  
CSP+ : 76%



# Potentiel de création d'emplois

## Détail par proximité politique

Selon vous, chacun des domaines suivants va-t-il créer un nombre significatif d'emplois dans les 5 prochaines années ?

		ENSEMBLE	Symp. de la gauche	Symp. de la gauche du PS	PS	Europe écologie les Verts	Symp. de la droite	MOUVEMENT DEMOCRATE	udi	les Républicains	FRONT NATIONAL
Les nouvelles technologies	ST OUI	88%	91%	88%	91%	93%	91%	95%	91%	91%	86%
	ST NON	11%	8%	11%	7%	5%	8%	5%	9%	8%	15%
L'écologie	ST OUI	68%	82%	76%	82%	94%	66%	80%	74%	60%	58%
	ST NON	30%	17%	23%	16%	7%	33%	17%	26%	39%	38%