

# Les Français et les impôts

Avril 2016

Sondage réalisé par **Bva** pour **orange** et **TELE**



**LEVÉE D'EMBARGO : DIMANCHE 24 AVRIL À 18H**

# Fiche technique



Recueil

Enquête réalisée auprès d'un échantillon de Français recrutés par téléphone puis interrogés par Internet **les 21 et 22 avril 2016**.



Echantillon

Echantillon de **1160 personnes**, représentatif de la population française âgée de **18 ans et plus**.

La représentativité de l'échantillon est assurée par la méthode des quotas appliqués aux variables suivantes : sexe, âge, profession du chef de famille et profession de l'interviewé après stratification par région et catégorie d'agglomération.

# Principaux enseignements (1/2)

*Alors que la campagne pour la déclaration des revenus 2015 a commencé, BVA, Orange et iTELE ont voulu faire le point sur la perception qu'ont les Français de leur système fiscal. La polémique entre Manuel Valls et Emmanuel Macron sur la nécessité ou non de supprimer l'ISF, intervenue en milieu de semaine, était également l'occasion de mesurer où en sont les Français sur ce sujet, deux ans après un précédent sondage montrant leur opposition à toute idée de suppression.*

## Les Français ont toujours une vision très négative du système fiscal...

Le jugement des Français sur leur système fiscal est très sévère : **83% le trouvent incompréhensible, 83% injuste et 82% inefficace**. Signe que les interviewés en ont vraiment une image négative, quatre personnes sur dix indiquent même que ce système n'est « pas du tout » compréhensible (45%), « pas du tout » juste (41%) et « pas du tout » efficace (36%). Cette perception négative est partagée par l'ensemble des catégories de population, qu'elles soient jeunes ou moins jeunes, aisées ou moins aisées.

En revanche, on remarque des **différences d'appréciation selon la proximité politique des interviewés**. Même s'ils sont eux aussi très critiques sur le sujet, les sympathisants PS s'avèrent néanmoins un peu moins sévères que la moyenne. Ils sont même 32% à considérer que le système fiscal est juste (contre 17% en moyenne) et 27% à penser qu'il est efficace et compréhensible (contre respectivement 17% et 16% en moyenne). A l'inverse, les sympathisants FN sont les moins convaincus, la quasi-totalité d'entre eux jugeant le système fiscal français illisible, inique et inefficace.

## ... et considèrent très nettement que les efforts demandés sont concentrés sur les classes moyennes

Si le système fiscal est autant décrié, notamment pour son caractère injuste, c'est sans doute parce que **les Français ont le sentiment qu'il demande surtout des efforts aux classes moyennes et ne cible pas en priorité les personnes les plus aisées**. Ainsi, seuls 6% des interviewés considèrent que l'on demande surtout des efforts aux Français les plus aisés, tandis qu'une nette majorité affirme que ce sont les classes moyennes qui sont le plus sollicitées (71%). Ce jugement est d'autant plus partagé que la plupart des Français se reconnaissent dans le terme de « classes moyennes »\*.

Près d'un Français sur dix (9%) estime même que l'on demande surtout des efforts aux populations les moins aisées, notamment parmi les personnes touchant les revenus les plus modestes (15%). Ce chiffre montre bien qu'il existe dans l'opinion un sentiment d'injustice nourri par le fait que nombre de personnes ont le sentiment de contribuer à un système dans des proportions jugées inadaptées à leur propre situation.

# Principaux enseignements (2/2)

## Une perception un peu moins négative des choses quand on mentionne aux interviewés les services dont ils peuvent bénéficier

Volontairement invités à affiner leur jugement à l'aune des services publics dont ils peuvent bénéficier (hôpitaux, écoles, police...), les Français se montrent un peu moins sévères : quand ils pensent à ces services, 60% considèrent ainsi que les taxes et impôts qu'ils payent sont justifiés.

Ce sont donc toutefois 39% des interviewés qui estiment que les services publics mis à leur disposition ne justifient pas pour autant le niveau d'imposition auquel ils sont soumis. Les personnes non diplômées (48%), les CSP- (46%), les jeunes (45%), et, surtout, les sympathisants FN (77%) sont plus nombreux que la moyenne à partager ce sentiment.

## Les Français sont plutôt favorables au prélèvement à la source, les deux tiers rejettent la suppression de l'ISF

Si le prélèvement à la source, dont l'entrée en vigueur est prévue pour 2018, suscite l'adhésion de six Français sur dix (62%), l'éventuelle suppression de l'ISF est rejetée par deux Français sur trois (66%), soit trois points de plus qu'en 2014. Les propos d'Emmanuel Macron critiquant cet impôt risquent donc de ne pas trouver de réel écho dans l'opinion, les Français demeurant largement opposés à sa suppression. Même s'ils dénoncent le système fiscal français, l'ISF apparaît probablement pour beaucoup comme un impôt équitable qui ne touche que les personnes les plus aisées. Une partie des interviewés considère aussi probablement que la suppression d'un impôt payé par très peu de gens n'est pas la priorité, quand d'autres taxes leur apparaissent bien plus injustes.

Notons toutefois un vrai **clivage politique sur cette mesure** : alors que les sympathisants de gauche s'illustrent par leur franche opposition à toute idée de suppression (89%), **58% des sympathisants de droite s'y montrent favorables**, notamment parmi les sympathisants Les Républicains (63%). En revanche, les personnes se déclarant proches du FN expriment majoritairement leur opposition (60%) à une telle mesure

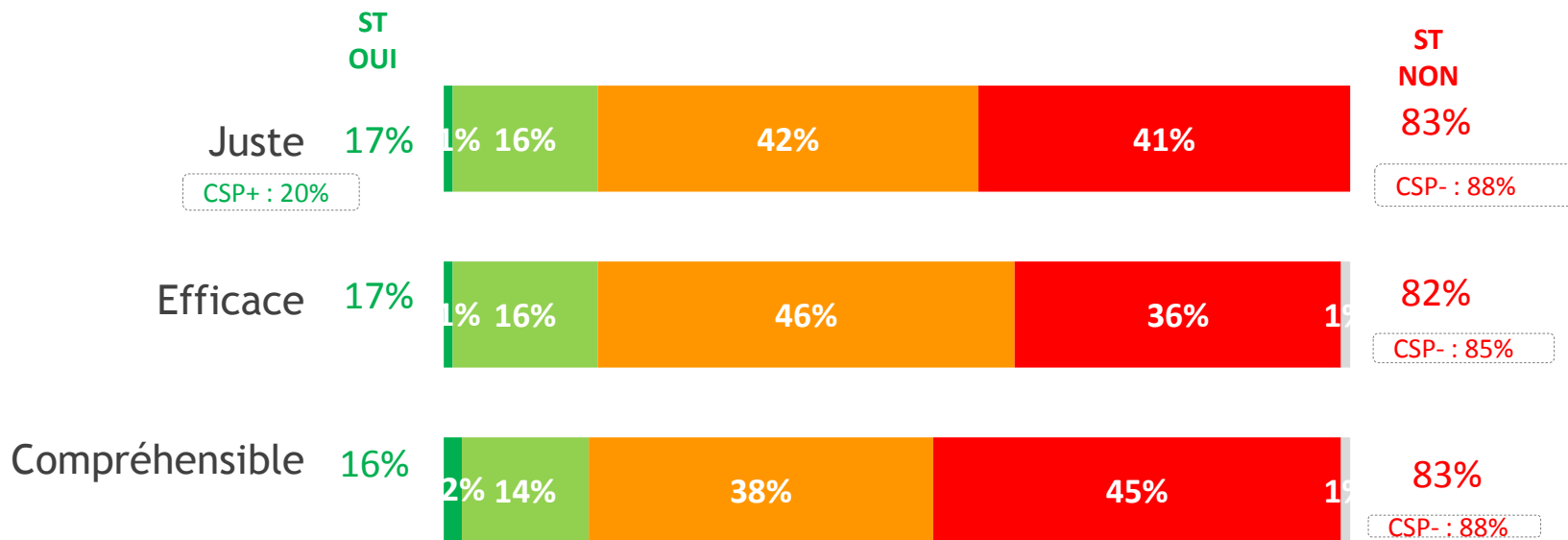
Enfin, la décision d'obliger les foyers dont les revenus annuels dépassent 40 000€ par an à déclarer leurs revenus en ligne suscite également le rejet d'une majorité d'interviewés (55%).

*Cette enquête montre à quel point les Français demeurent critiques sur le système fiscal, perçu comme étant largement injuste, inefficace et incompréhensible. Même si leur jugement est plus nuancé lorsqu'on leur rappelle les services dont ils peuvent bénéficier en retour, une proportion non négligeable d'entre eux manifeste clairement son opposition au système actuel. Ils ne souhaitent pour autant pas voir certains impôts disparaître, comme l'ISF, probablement parce qu'il s'agit d'un impôt à forte portée symbolique.*

Christelle Craplet, Directrice de clientèle BVA Opinion

# Une système fiscal largement perçu comme injuste, inefficace et peu compréhensible

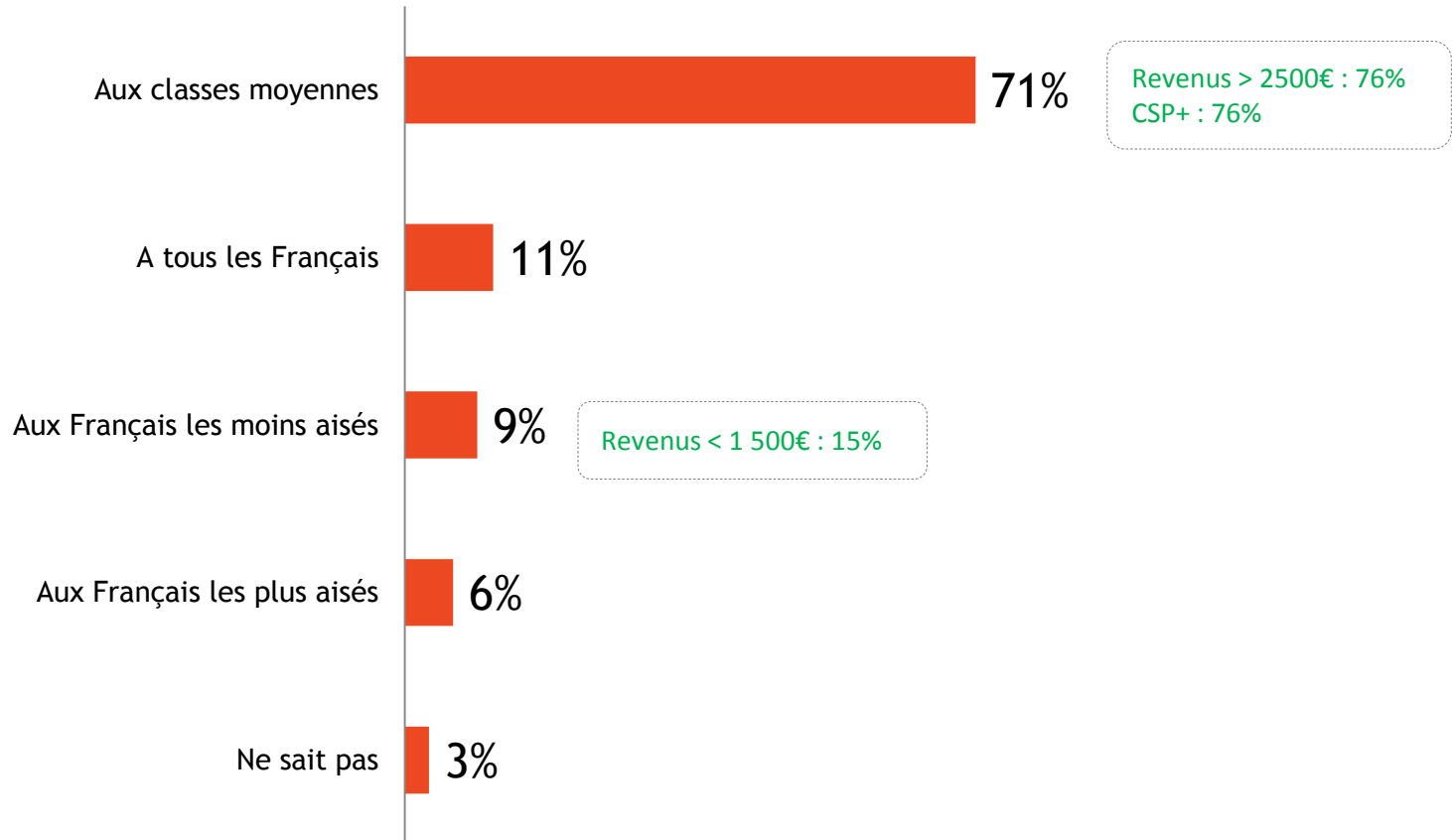
Personnellement, diriez-vous que le système fiscal en France est...



	S'applique plutôt bien	Symp. de la gauche	Symp. de la gauche du PS	PS	Europe Écologie les Verts	Symp. de la droite	MOUVEMENT DÉMOCRATE	udi	les Républicains	FRONT NATIONAL
Juste	17%	26%	19%	32%	21%	16%	19%	20%	14%	2%
Efficace	17%	23%	18%	27%	14%	17%	24%	15%	17%	6%
Compréhensible	16%	25%	20%	27%	24%	10%	11%	11%	10%	7%

# Pour près de trois quarts des Français, l'effort fiscal repose avant tout sur les classes moyennes

- *Et diriez-vous que le système fiscal en France aujourd'hui demande surtout des efforts...*

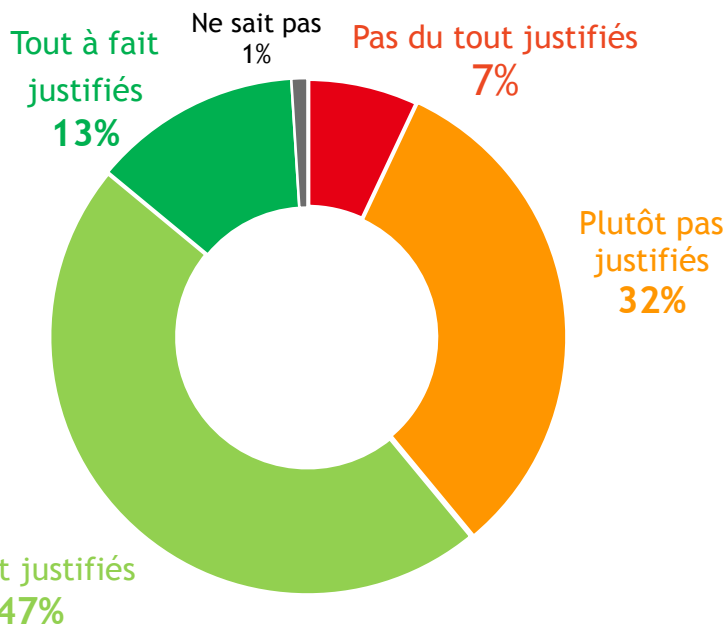


# Quand on leur mentionne les services publics dont ils peuvent bénéficier, une petite majorité de Français trouve les impôts justifiés

- Quand vous pensez aux services publics dont vous pouvez bénéficier (hôpitaux, écoles, police...), avez-vous le sentiment que les taxes et impôts que vous payez sont...

**ST justifié**  
60%

65 ans et plus : 69%



**ST pas justifié**  
39%

CSP- : 46%

## Détail par proximité politique

ST Justifié : 60%

Ensemble des sympathisants de la gauche  
83%

Sympathisants des partis à la gauche du PS

79%

**PS**  
87%

Europe Écologie les Verts

76%

Ensemble des sympathisants de la droite  
60%

MOUVEMENT DÉMOCRATE

65%

UDI les Républicains

70%

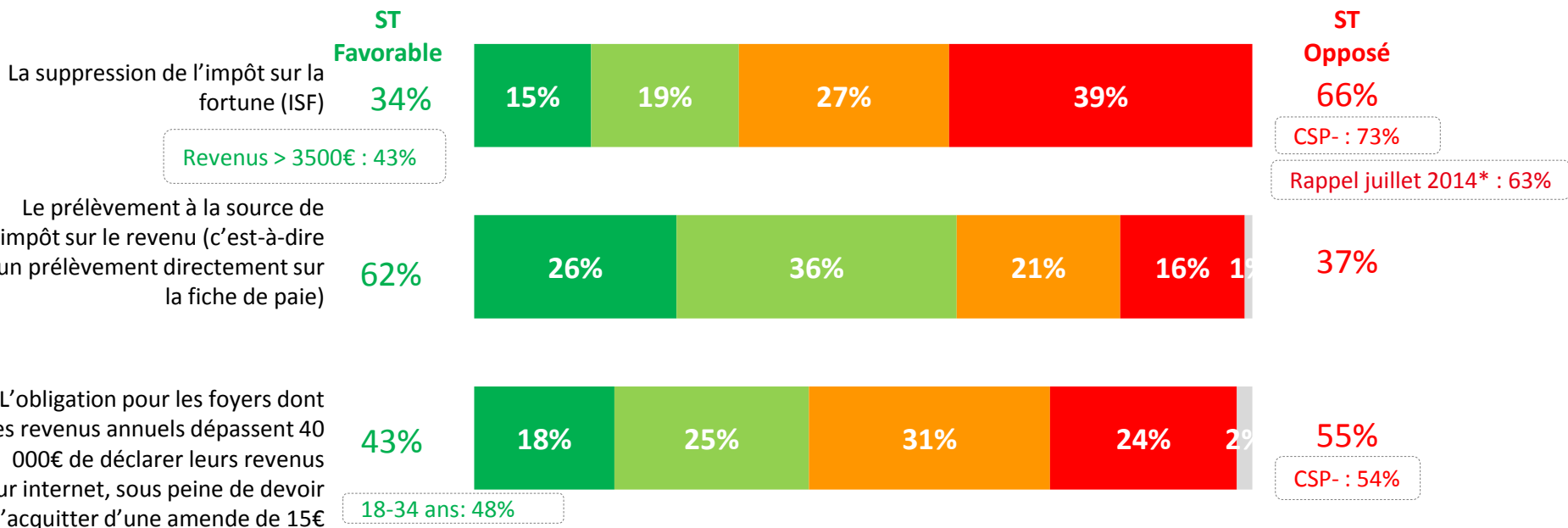
56%

Front National  
21%

# Les Français demeurent majoritairement hostiles à la suppression de l'ISF

○ *Etes-vous favorable ou opposé à chacune des mesures suivantes ?*

Tout à fait favorable    Plutôt favorable    Plutôt opposé    Tout à fait opposé    Ne sait pas



Mesure	ST Favorable	Symp. de la gauche	Symp. de la gauche du PS	PS	Europe Écologie les Verts	Symp. de la droite	MOUVEMENT DÉMOCRATE	udi	les IR Républicains	FRONT NATIONAL
La suppression de l'ISF	34%	10%	7%	14%	4%	58%	36%	65%	63%	40%
Le prélèvement à la source de l'impôt	62%	73%	68%	77%	70%	59%	51%	72%	56%	46%
Déclaration de revenus en ligne	43%	53%	29%	63%	64%	37%	36%	46%	35%	44%