

Février
2014

Les catholiques français et les évolutions de la société

Sondage réalisé par



pour



publié le dimanche 23 février 2014



Méthodologie



Enquête réalisée auprès d'un échantillon de Français recrutés par téléphone et interrogés par Internet **les 20 et 21 février 2014.**



Echantillon de **994 personnes** représentatif de la population française âgée de 18 ans et plus.

La représentativité de l'échantillon est assurée par la méthode des quotas appliqués aux variables suivantes : sexe, âge et profession du chef de famille après stratification par région et catégorie d'agglomération.

** Il ne s'agit pas d'un access panel.*

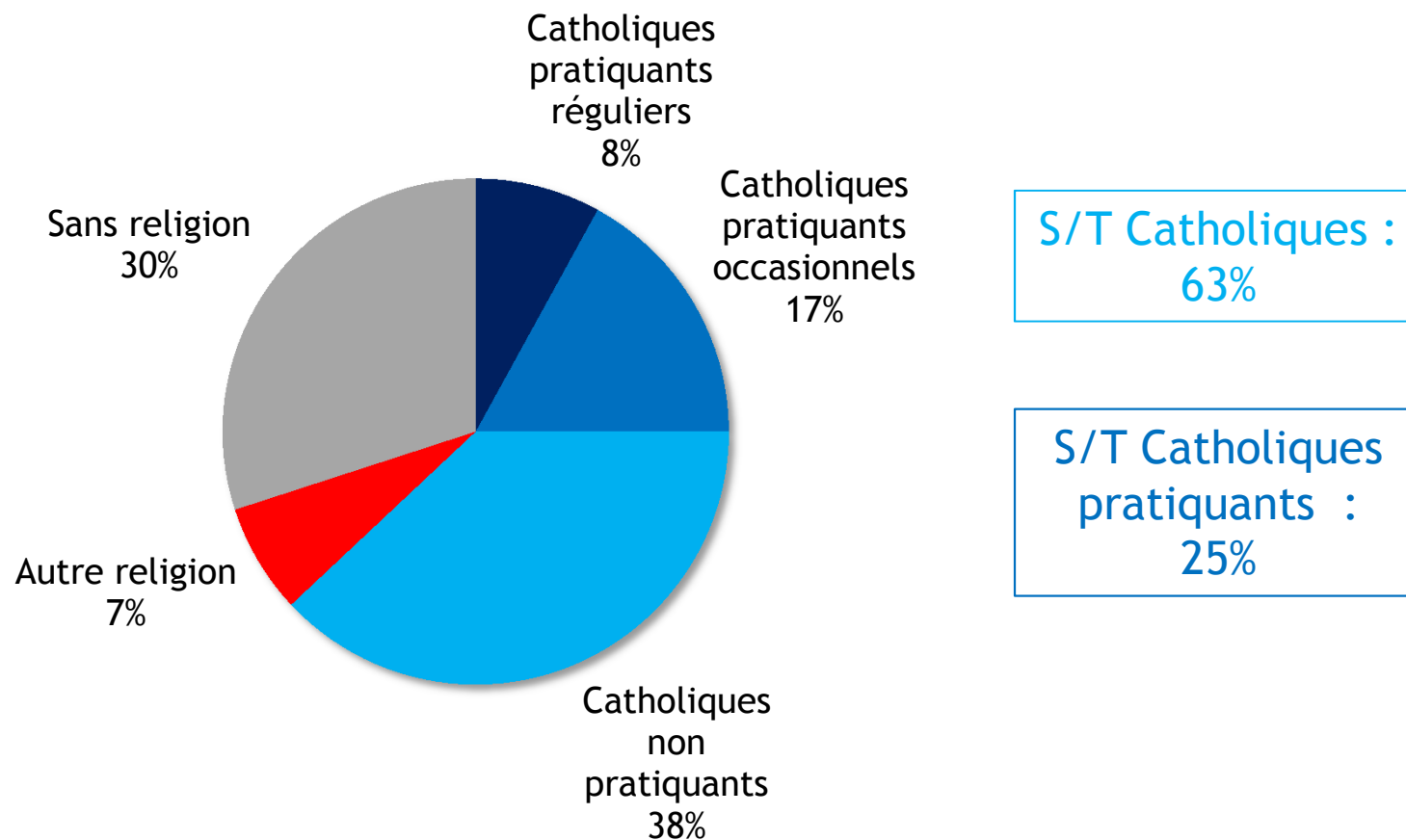
Note sur les marges d'erreur

Comme pour toute enquête quantitative, cette étude présente des résultats soumis aux marges d'erreur inhérentes aux lois statistiques. Le tableau ci-dessous présente les valeurs des marges d'erreur suivant le résultat obtenu et la taille de l'échantillon considéré :

Taille de l'échantillon	Intervalle de confiance à 95% selon le score					
	5 ou 95%	10 ou 90%	20 ou 80%	30 ou 70%	40 ou 60%	50%
100	4,4	6,0	8,0	9,2	9,8	10,0
200	3,1	4,2	5,7	6,5	6,9	7,1
300	2,5	3,5	4,6	5,3	5,7	5,8
400	2,2	3,0	4,0	4,6	4,9	5,0
500	1,9	2,7	3,6	4,1	4,4	4,5
600	1,8	2,4	3,3	3,7	4,0	4,1
700	1,6	2,3	3,0	3,5	3,7	3,8
800	1,5	2,1	2,8	3,2	3,5	3,5
900	1,4	2,0	2,6	3,0	3,2	3,3
1 000	1,4	1,8	2,5	2,8	3,0	3,1
2 000	1,0	1,3	1,8	2,1	2,2	2,2
4 000	0,7	0,9	1,3	1,5	1,6	1,6
6 000	0,6	0,8	1,1	1,3	1,4	1,4
10 000	0,4	0,6	0,8	0,9	0,9	1,0

Exemple de lecture : Dans le cas d'un échantillon de 1 000 personnes, pour un pourcentage obtenu par enquête de 20%, la marge d'erreur est égale à 2,5. Le pourcentage a donc 95% de chance d'être compris entre 17,5% et 22,5%.

La pratique religieuse en France



Les pratiquants réguliers sont ceux ayant déclaré « aller à la messe plusieurs fois par semaine », « tous les dimanches » ou « une à deux fois par semaine ». Les pratiquants occasionnel sont ceux ayant déclaré aller à la messe « de temps en temps, aux grandes fêtes ». Les non pratiquants sont ceux ayant déclaré n'aller « jamais » à la messe ou « uniquement pour les cérémonies, les baptêmes, les mariages, les enterrements ».

Les catholiques Français et les évolutions sociétales : un posture générale progressive...et des crispations sur l'homoparentalité

Les catholiques français et les évolutions de la société

→ **IVG, PMA pour les couples hétérosexuels et mariage pour tous : des mesures validées par les Français et les catholiques, qui heurtent plus sensiblement les catholiques pratiquants réguliers**

Le droit à l'interruption volontaire de grossesse. Droit garanti depuis 1975 en France, récemment remis au premier plan par la suppression de la notion de « détresse » du texte initial, celui-ci n'est plus débattu dans l'opinion. 91% des Français s'y déclarent favorables, tout comme 90% des catholiques. Avec 63% uniquement de soutien, ce droit est moins approuvé par les catholiques pratiquants réguliers (8% des Français soit 13% des catholiques Français) qui se montrent plus réservés sur cette question.

Le droit pour les couples hétérosexuels d'avoir recours à la procréation médicalement assistée (PMA). Ce droit ne fait pas non plus débat dans l'opinion : il est approuvé par 76% des Français et 74% des catholiques. Les catholiques pratiquants réguliers sont également majoritaires (58%) à y souscrire.

Le droit au mariage pour les couples homosexuels. Moins d'1 an après son entrée en vigueur, le mariage des couples homosexuels voit la part de Français s'y déclarant favorables progresser de 3 points, de 58% en avril 2013 à 61%. Une meilleure acceptabilité du « mariage pour tous » près d'1 an après son entrée en vigueur à rapprocher de ce qu'ont pu mesurer des enquêtes passées sur l'abolition de la peine de mort ou plus récemment le Pacs, mieux acceptés dans l'opinion une fois adoptés institutionnellement. Il est par ailleurs à souligner que la majorité (54%) des catholiques français se déclarent favorables au mariage pour les couples homosexuels et que seuls les catholiques pratiquants réguliers s'y sont déclarés minoritairement favorables (37%).

→ **Ligne de clivage forte lors du débat sur l'ouverture du mariage aux couples homosexuels, l'homoparentalité cristallise les crispations des catholiques, et plus spécifiquement des catholiques pratiquants**

Signe également de l'institutionnalisation des unions homosexuelles, le **droit à l'adoption** pour ces couples voit son approbation progresser au sein de la population française, de 45% en avril 2013 à 50%. Ce droit est très segmentant sur le plan politique, 80% des sympathisants de la gauche s'y déclarant favorables contre 27% des sympathisants de la droite. Si cette mesure est désormais approuvée par une courte majorité de Français, elle soulève plus de **réticences au sein de la population catholique** : seuls 42% des catholiques Français se sont déclarés favorables à l'adoption par les couples de même sexe et ce taux chute à 21% auprès des pratiquants réguliers.

Non autorisé en France, le **droit pour les couples homosexuels d'avoir recours à la procréation médicalement assistée (PMA)** est, à la différence des autres droits testés, plus fortement débattu dans l'opinion. Seulement 39% des Français déclarent l'approuver et le soutien à cette mesure est encore plus minoritaire auprès des catholiques dans leur ensemble (30%) et notamment des catholiques pratiquants réguliers (11%). Une réserve générale qui laisse envisager que des discussions sur ce sujet susciteraient un débat national important...et fortement marqué sur le plan politique : 66% des sympathisants de la gauche se déclarent favorables à la PMA pour les couples homosexuels contre 16% des sympathisants de la droite.

Les catholiques Français et l'implication de l'Eglise dans les questions de société : l'attente d'une Eglise réformatrice

Le souhait d'une Eglise réformatrice, en adéquation avec les évolutions de la société

A propos de réformes envisageables pour l'Eglise catholique, un consensus général semble se dégager sur la contraception, le statut des prêtres ou encore le remariage des personnes divorcées.

Des engagements sur la contraception souhaités par 9 catholiques sur 10

92% des Français tout comme 92% des catholiques déclarent qu'ils souhaiteraient que l'Eglise prenne position pour l'**utilisation des méthodes artificielles de contraception**. De même, 91% des Français (+5pts en comparaison à février 2013), et 92% des catholiques manifestent leur volonté de voir l'Eglise se positionner en faveur de l'**usage du préservatif**. Il est important de souligner que les catholiques pratiquants réguliers se montrent également très favorables à une prise de position de l'Eglise en faveur de l'utilisation de contraceptifs artificiels (77%) et de l'usage du préservatif (75%).

Le statut des prêtres : des évolutions majoritairement attendues

89% des Français (+4 pts) et 87% des catholiques se déclarent en faveur d'une implication de l'Eglise pour **autoriser le mariage des prêtres**, signe d'une acceptabilité sociale tranchée de l'évolution du statut de ses représentants. De même, 85% des Français (+5pts) et 84% des catholiques se disent favorables à ce **que l'Eglise donne aux femmes la possibilité d'être prêtre**. On retrouve également cette volonté de voir l'Eglise s'impliquer dans une réforme du statut des prêtres au sein de la population des catholiques pratiquants réguliers qui sont 60% à souhaiter l'autorisation du mariage aux prêtres et 64% pour l'ouverture aux femmes de la fonction de prêtre.

Elément de débat potentiellement important compte-tenu de l'indissolubilité de l'union catholique, **le remariage de personnes divorcées** constitue également un point sur lequel une ouverture de l'Eglise serait souhaitée. 83% des Français et 83% des catholiques s'y déclarent favorables, tout comme 63% des catholiques pratiquants réguliers.

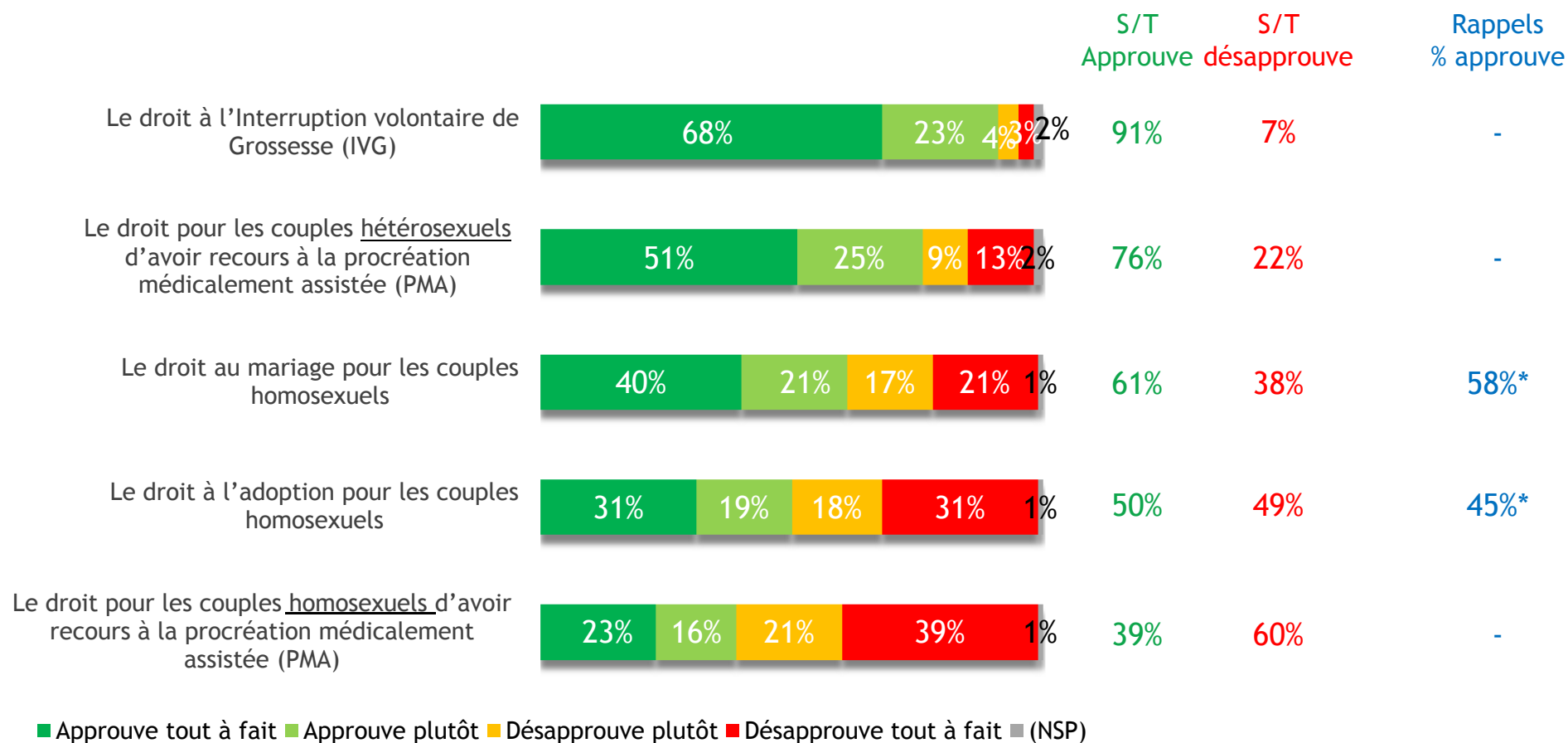
Alors qu'une réflexion est actuellement menée par le Vatican sur la « pastorale familiale », les résultats de cette enquête montrent une posture progressiste des catholiques français, à l'égard des évolutions sociétales mais aussi en faveur d'une adaptation de l'Eglise à ces évolutions. La nécessité d'une implication de l'Eglise pour autoriser l'usage de contraceptifs, ouvrir le statut des prêtres ou permettre le remariage de personnes divorcées, fait consensus dans l'opinion des catholiques français et n'est pas remise en cause par les pratiquants réguliers, population généralement plus conservatrice sur ces questions. Sur le plan des évolutions sociétales, si le droit à l'IVG, à la PMA pour les couples hétérosexuels et le mariage pour tous semblent être des évolutions approuvées par les catholiques français (ou en cours d'approbation), des réticences plus nettes apparaissent sur l'homoparentalité, un sujet qui divise également au sein de la population française.

Des résultats qui invitent aussi à relativiser le durcissement de l'opinion des catholiques français que les mobilisations récentes (Manif pour tous – Printemps Français) avaient pu laisser supposer.

Erwan Lestrohan, directeur d'études, BVA Opinion

Approbation de différents droits relatifs au mariage, à l'adoption et à l'IVG

Approuvez-vous ou désapprouvez-vous... ?



Approbation de différents droits relatifs au mariage, à l'adoption et à l'IVG

Selon la pratique religieuse

Approuvez-vous ou désapprouvez-vous... ?

% APPROUVE	Ensemble	Catholiques	Dont catholiques pratiquants réguliers	Dont catholiques pratiquants occasionnels	Dont catholiques non pratiquants
Le droit à l'Interruption volontaire de Grossesse (IVG)	91%	90%	63%	90%	97%
Le droit pour les couples <u>hétérosexuels</u> d'avoir recours à la procréation médicalement assistée (PMA)	76%	74%	58%	70%	80%
Le droit au mariage pour les couples homosexuels	61%	54%	37%	51%	58%
Le droit à l'adoption pour les couples homosexuels	50%	42%	21%	37%	49%
Le droit pour les couples <u>homosexuels</u> d'avoir recours à la procréation médicalement assistée (PMA)	39%	30%	11%	25%	36%



Opinion

* Concernant la pratique religieuse des catholiques, les pratiquants réguliers sont ceux ayant déclaré « aller à la messe plusieurs fois par semaine », « tous les dimanches » ou « une à deux fois par semaine ». Les pratiquants occasionnel sont ceux ayant déclaré aller à la messe « de temps en temps, aux grandes fêtes ». Les non pratiquants sont ceux ayant déclaré n'aller « jamais » à la messe ou « uniquement pour les cérémonies, les baptêmes, les mariages, les enterrements ».



Approbation de différents droits relatifs au mariage, à l'adoption et à l'IVG

Selon la proximité partisane

Approuvez-vous ou désapprouvez-vous... ?

% APPROUVE	Ensemble	Sympathisants de gauche	Sympathisants de droite
Le droit à l'Interruption volontaire de Grossesse (IVG)	91%	98%	88%
Le droit pour les couples <u>hétérosexuels</u> d'avoir recours à la procréation médicalement assistée (PMA)	76%	90%	66%
Le droit au mariage pour les couples homosexuels	61%	87%	38%
Le droit à l'adoption pour les couples homosexuels	50%	80%	27%
Le droit pour les couples <u>homosexuels</u> d'avoir recours à la procréation médicalement assistée (PMA)	39%	66%	16%



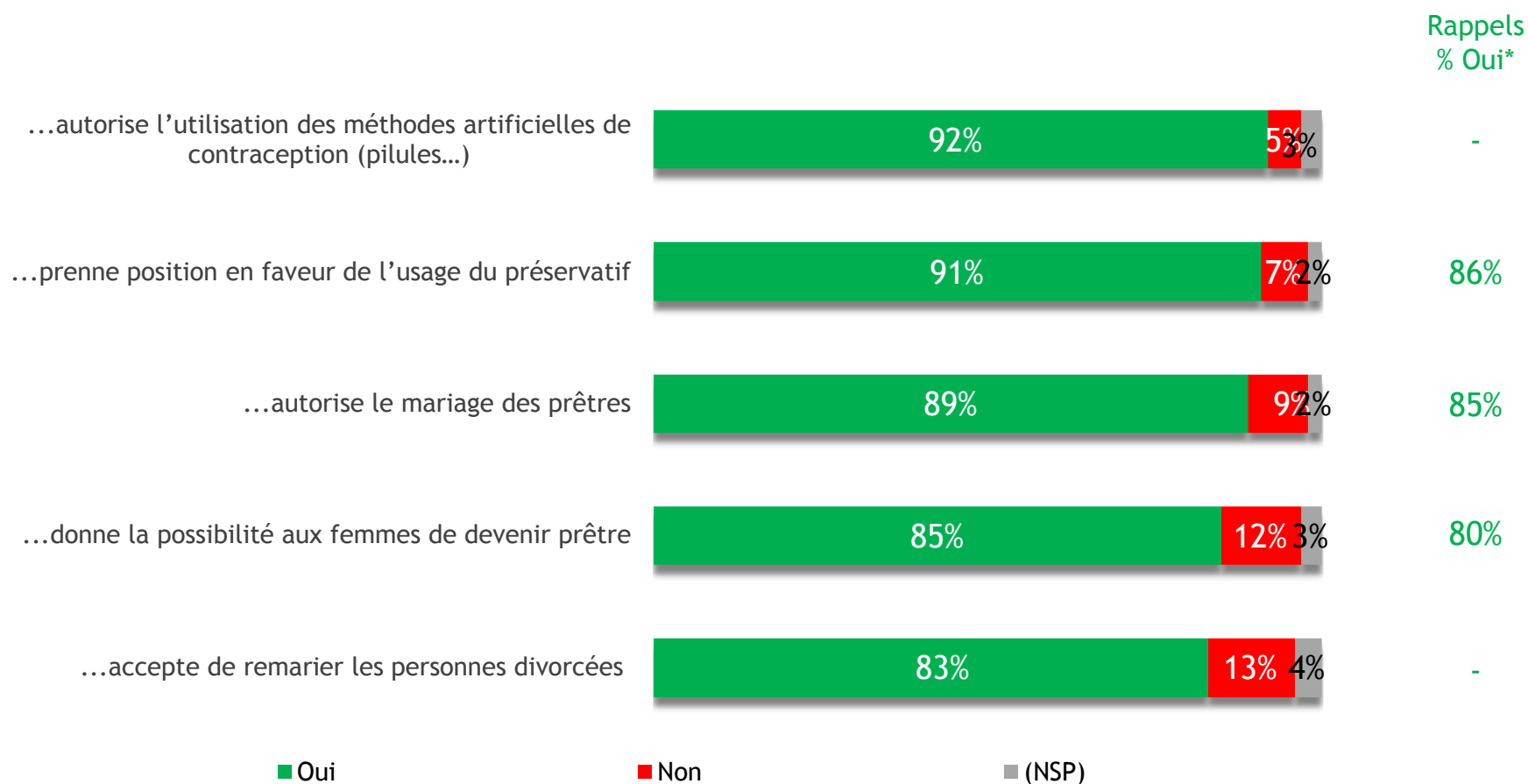
Opinion

* Concernant la pratique religieuse des catholiques, les pratiquants réguliers sont ceux ayant déclaré « aller à la messe plusieurs fois par semaine », « tous les dimanches » ou « une à deux fois par semaine ». Les pratiquants occasionnel sont ceux ayant déclaré aller à la messe « de temps en temps, aux grandes fêtes ». Les non pratiquants sont ceux ayant déclaré n'aller « jamais » à la messe ou « uniquement pour les cérémonies, les baptêmes, les mariages, les enterrements ».



Souhait de voir l'Eglise s'engager sur des réformes à l'avenir

Pour chacune des réformes suivantes, dites-moi si vous souhaiteriez que l'Eglise les adopte à l'avenir ? Que l'Eglise...



Souhait de voir l'Eglise s'engager sur des réformes à l'avenir

Selon la pratique religieuse

Pour chacune des réformes suivantes, dites-moi si vous souhaiteriez que l'Eglise les adopte à l'avenir ?

% OUI	Ensemble	Catholiques	Dont catholiques pratiquants réguliers	Dont catholiques pratiquants occasionnels	Dont catholiques non pratiquants
...autorise l'utilisation des méthodes artificielles de contraception (pilules...)	92%	92%	77%	91%	96%
...prenne position en faveur de l'usage du préservatif	91%	92%	75%	92%	96%
...autorise le mariage des prêtres	89%	87%	60%	83%	95%
...donne la possibilité aux femmes de devenir prêtre	85%	84%	64%	85%	88%
...accepte de remarier les personnes divorcées	83%	83%	63%	83%	87%

Souhait de voir l'Eglise s'engager sur des réformes à l'avenir

Selon la pratique religieuse

Pour chacune des réformes suivantes, dites-moi si vous souhaiteriez que l'Eglise les adopte à l'avenir ?

% OUI	Ensemble	Sympathisants de gauche	Sympathisants de droite
...autorise l'utilisation des méthodes artificielles de contraception (pilules...)	92%	96%	88%
...prenne position en faveur de l'usage du préservatif	91%	92%	90%
...autorise le mariage des prêtres	89%	94%	87%
...donne la possibilité aux femmes de devenir prêtre	85%	88%	84%
...accepte de remarier les personnes divorcées	83%	88%	80%